



VETDESK VEJLEDNING

LANDMAND



Indholdsfortegnelse

- 1 Opret dig via mailinvitation
- 2 Navigation i VetDesk
- 3 Åbne dokumenter
 - Dokumenter til underskrift
 - Til download
 - Besked om dokumenter i VetDesk
- 4 Arkiv – allerede underskrevne dokumenter
- 5 Journal
- 6 Sygeboks
- 7 Mobileview

Har du problemer
eller ideer - skriv til VetDesk her
vetdesk@dyrlaegerogko.dk



Opret dig via mail

1

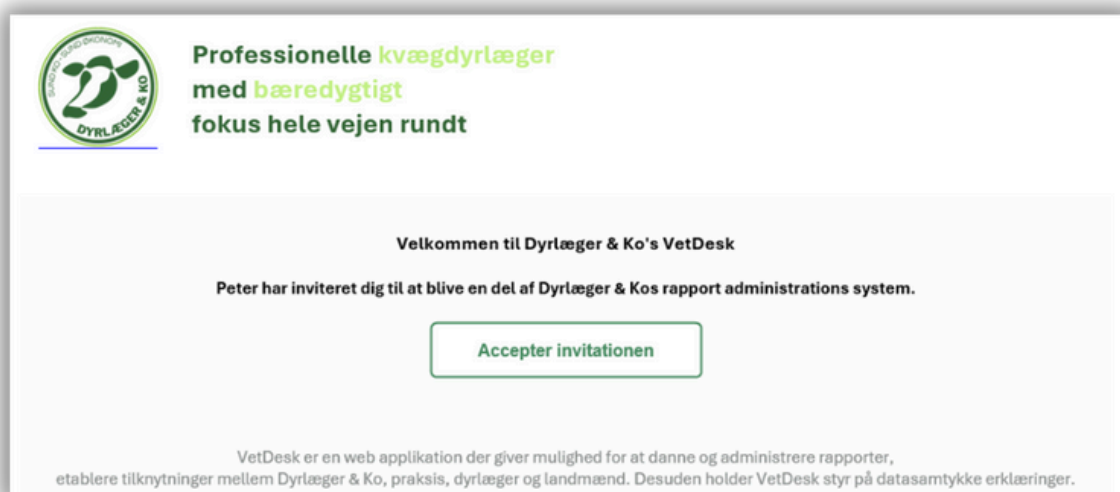
➤ Opret dig via mail invitation

Du modtager via e-mail en invitation til at blive en del af VetDesk.

I mailen er der et link til at acceptere invitationen og oprette dig i VetDesk.

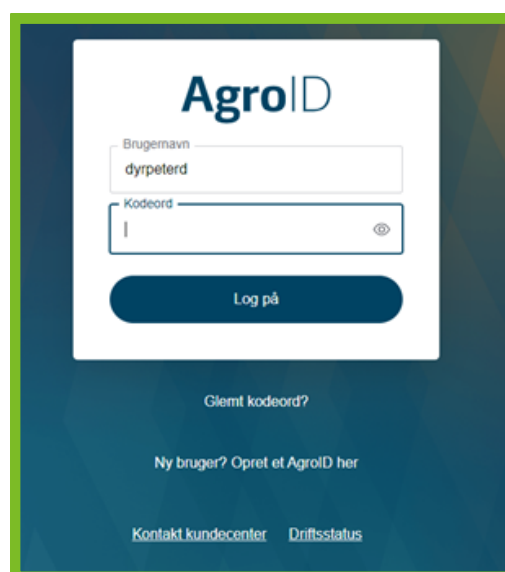
HUSK at gøre dette inden 7 dage fra modtagelsen, da linket ellers udløber.

HVIS linket er udløbet - kontakt da din dyrlæge, der vil sende dig en ny invitation via e-mail.



➤ Du logger ind og opretter dig med dit AgroID

Dit AgroID knyttes nu til din brugerprofil, og du kan fremover logge direkte ind på vetdesk.dk med din AgroID, og skal ikke længere bruge linket fra mailen til at komme ind.



1

- Udfyld de manglende oplysninger og tryk "gem ændringer"

Brugerinformation

Brugernavn

Fornavn * Efternavn *

Mobilnummer * Email *

Dansk **English** **Gem ændringer**

- Når du er oprettet første gang husker VetDesk dine oplysninger, og du logger ind med dit AgrolD fremover.



**Professionelle kvægdyrlæger
med bæredygtigt
fokus hele vejen rundt**

Dyrlægerfirmaet består af 27 praktik og 1401 dyrlæger, der har deres
højeste gang i mere end 3.000 husdyrpraktikker landet over

Log ind

Mail: info@dyrlaegerogko.dk Tlf: +45 3121 3073 Kontakt Nyheder

Dyrlæger & Ko, Agro Food Park, 8200 Aarhus N

AgrolD

Brugernavn

Kodeord

Log på

Glemte kodeord?

Ny bruger? Opret et AgrolD her

[Kontakt kundesenter](#) [Driftsstatus](#)



Navigation i VetDesk

Navigation

Her er dit arkiv - det er alle underskrevne dokumenter fra din dyrlæge

Her kan du se dine profiloplysninger



Her er alle åbne dokumenter = dokumenter du skal læse og godkende

Mails fra VetDesk

Når der er nye dokumenter i din VetDesk, vil du modtage en mail fra VetDesk. I mailen vil der være et link til VetDesk, og de nye dokumenter vil være synlige på forsiden når du logger ind. .





Åbne dokumenter

3



Her finder du alle de dokumenter fra din dyrlæge, der er klar til at blive underskrevet af dig.

Når du har underskrevet et dokument, vil det komme frem i den respektive mappe dvs. kvartalsrapporter i mappen "Kvartalsrapporter" under "Arkiv"

Professionelle kvægdyrlæger
med bæredygtigt
fokus hele vejen rundt

Åbne dokumenter
stinethit@prod.d
Log ud

Åbne dokumenter
Arkiv

Godkend alt

Søg

Navn	Oprettet af	Oprettet	
..._202411122011_Kvartalsrapport.pdf	SharePoint-app	12-11-2024	Underskriv
..._202407091416_Velfærdsrapport.pdf	SharePoint-app	09-07-2024	Underskriv
survey_1458_chr_..._bes_..._dk.pdf	Peter Dahlgaard Din Kvægpraksis	04-07-2024	Underskriv
Anvisningsskemaer_..._20240717_042539.pdf	SharePoint-app	17-07-2024	Underskriv
Anvisningsskemaer_..._20240819_052403.pdf	SharePoint-app	19-08-2024	Underskriv
Anvisningsskemaer_..._20240911_135438.pdf	SharePoint-app	11-09-2024	Underskriv
Anvisningsskemaer_..._20240926_162012.pdf	SharePoint-app	26-09-2024	Underskriv
Anvisningsskemaer_..._20241016_092433.pdf	SharePoint-app	16-10-2024	Underskriv

Når du kører musen henover en linje for et dokument kan du downloade dokumentet.

avn

Besætnings

3716-22785-22122022.pdf	22785
-------------------------	-------

3716-22785-22122022.pdf

Du kan også klikke på dokumentet, og så folder siden sig ud som vist nedenfor.

Professionelle kvægdyrlæger
med bæredygtigt
fokus hele vejen rundt

Åbne dokumenter
stinethit@prod.c
Log ud

Åbne dokumenter
Arkiv

Godkend alt

Søg

Navn	Oprettet af	Oprettet	
..._202411122011_Kvartalsrapport.pdf	SharePoint-a...	12-11-2024	
..._202407091416_Velfærdsrapport.pdf	SharePoint-a...	09-07-2024	
survey_1458_chr_..._bes_..._dk.pdf	Peter Dahlga...	04-07-2024	
Anvisningsskemaer_..._20240717_042539.pdf	SharePoint-a...	17-07-2024	
Anvisningsskemaer_..._20240819_052403.pdf	SharePoint-a...	19-08-2024	
Anvisningsskemaer_..._20240911_135438.pdf	SharePoint-a...	11-09-2024	
Anvisningsskemaer_..._20240926_162012.pdf	SharePoint-a...	26-09-2024	
Anvisningsskemaer_..._20241016_092433.pdf	SharePoint-a...	16-10-2024	

×

..._202411122011_Kvartalsrapport.pdf

Size8720928

Oprettet12-11-2024 20:12

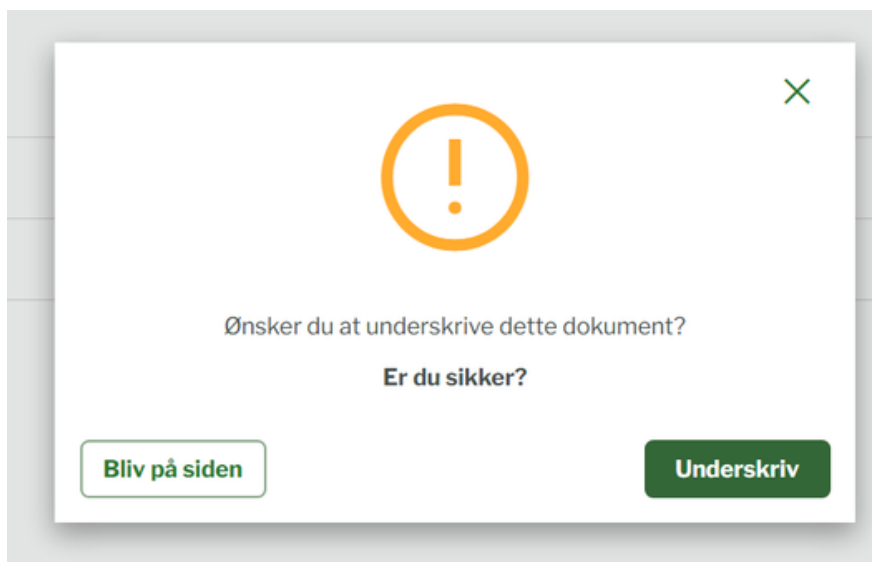
Modified12-11-2024 20:12

Download

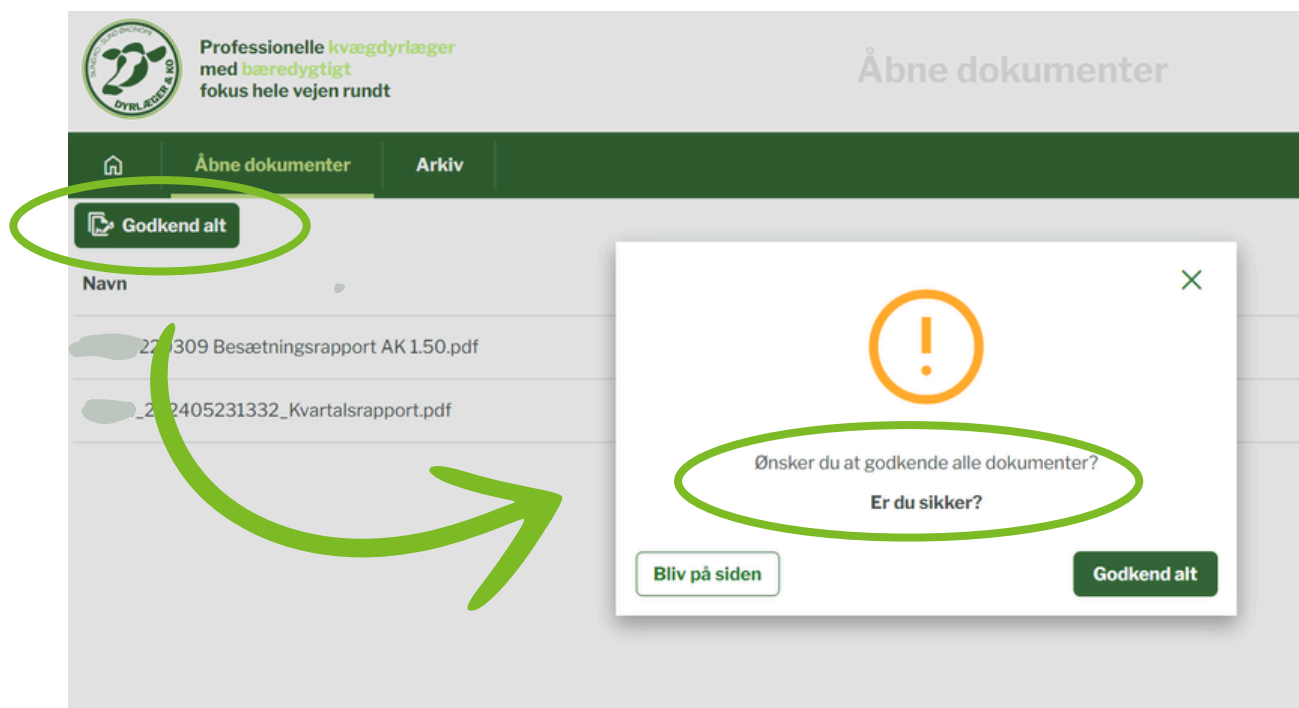
Underskriv

3

➤ Når du klikker på "Underskriv" kommer dette vindue frem.





➤ Du kan også vælge "Godkend alt" - så godkender du ALLE dokumenter der ligger klar til underskrift.
TJEK inden, at du har set dokumenterne igennem og kan godkende dem.



Besked om nye dokumenter i VetDesk

Der bliver sendt en mail til dig hver gang der bliver tilføjet et dokument i VetDesk.

- Hvis det er et dokument der skal underskrives, vil der stå i mailen at dokumentet er klar til underskrift.
- Hvis dokumenter ikke ligger i mapperne der kræver underskrift, men blot i en mappe dyrlægen har delt med dig, sendes en mail med info om at dokumentet ligger i Vetdesk.
- Når du logger ind vil du få en liste med alle dine ikke underskrevne dokumenter, uanset om det er pc eller mobil du bruger.
- Publicerede rapporter er låst med sort hængelås. 
- Rapporter der kan redigeres er med grønne flueben. 

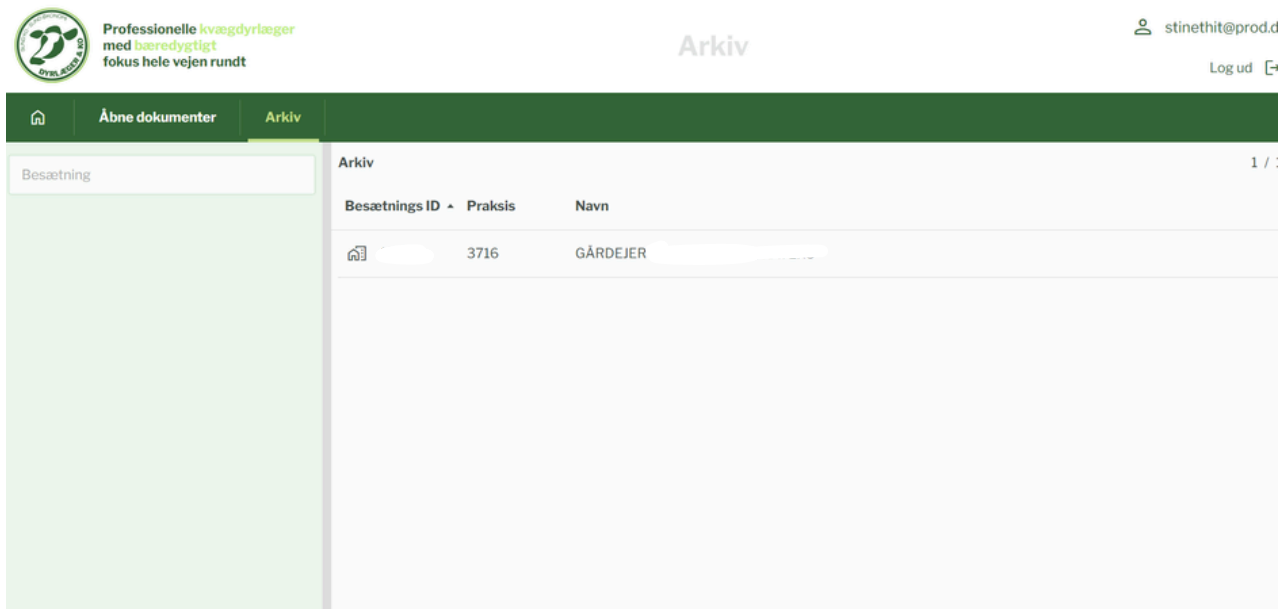


Arkiv

Arkiv

Her kan du se finde alle allerede underskrevne dokumenter.

Er du tilknyttet flere besætninger, vil alle besætninger fremgå her, og du skal ind under den enkelte besætning for at finde dokumenterne der knytter sig til denne.



Professionelle kvægdyrlæger med bæredygtigt fokus hele vejen rundt

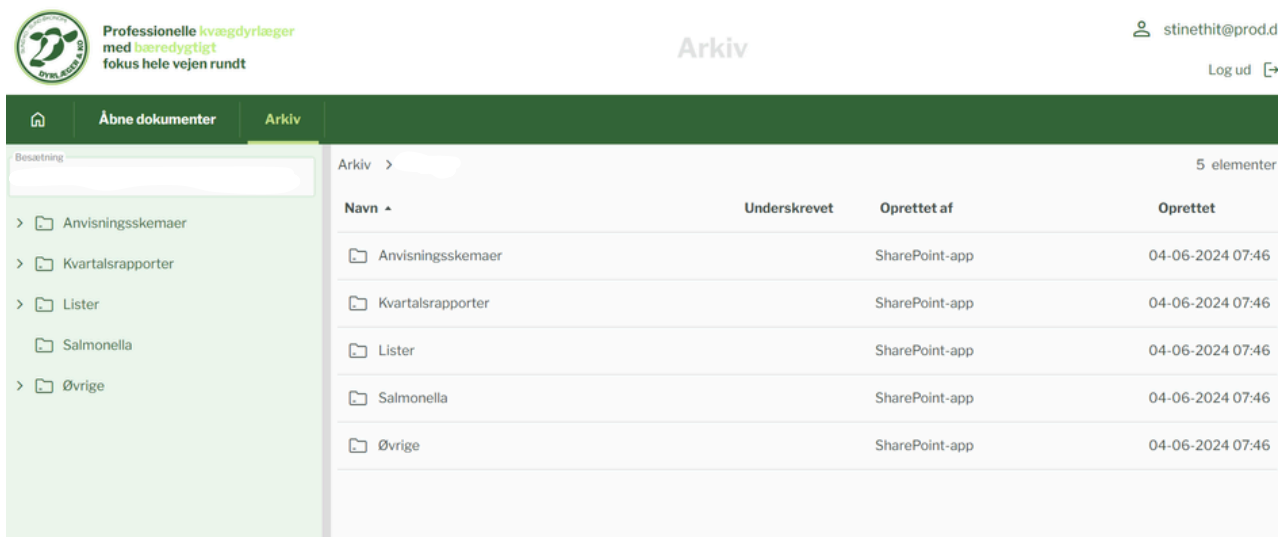
Arkiv

stinethit@prod.d Log ud

Arkiv 1 / 1

Besætnings ID	Praksis	Navn
3716		GÅRDEJER

Når du klikker på den enkelte besætning, kommer alle mapperne frem for den enkelte besætning.



Professionelle kvægdyrlæger med bæredygtigt fokus hele vejen rundt

Arkiv

stinethit@prod.d Log ud

Arkiv > 5 elementer

Navn	Underskrevet	Oprettet af	Oprettet
Anvisningsskemaer		SharePoint-app	04-06-2024 07:46
Kvartalsrapporter		SharePoint-app	04-06-2024 07:46
Lister		SharePoint-app	04-06-2024 07:46
Salmonella		SharePoint-app	04-06-2024 07:46
Øvrige		SharePoint-app	04-06-2024 07:46



Journal

Om journal:

Det er lovpligtigt at dyrlægen fører en journal over besætningen ved hver kontakt. Vi har gjort den tilgængelig for landmanden, så alle omkring bedriften kan følge observationer, kommunikation og beslutninger vedrørende bedriften og dens dyr. Dyrlæger og Ko har derfor udviklet et værktøj der kan bruges af både landmand og dyrlæge til dokumentation og kommunikation.


5



Ikoner i journalen



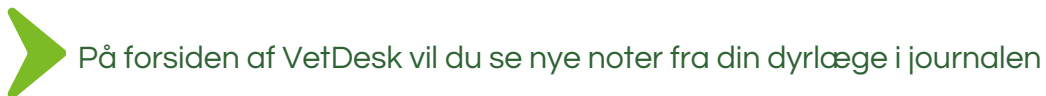
Farver



Grå = landmand har indtastet registrering

Rød = dato for opfølgning er overskredet

Grøn = anden dyrlæge har opdateret/lavet optegnelse



Hvis du har adgang til flere besætninger vil du kunne se seneste journal fra alle besætninger på forsiden og kan vælge besætning du vil se journalen for.

Er der tilknyttet en ugebesøgsliste og journalen er publiceret, vil der også ligge et dokument i dit arkiv - pdf versionen af ugebesøgslisten.

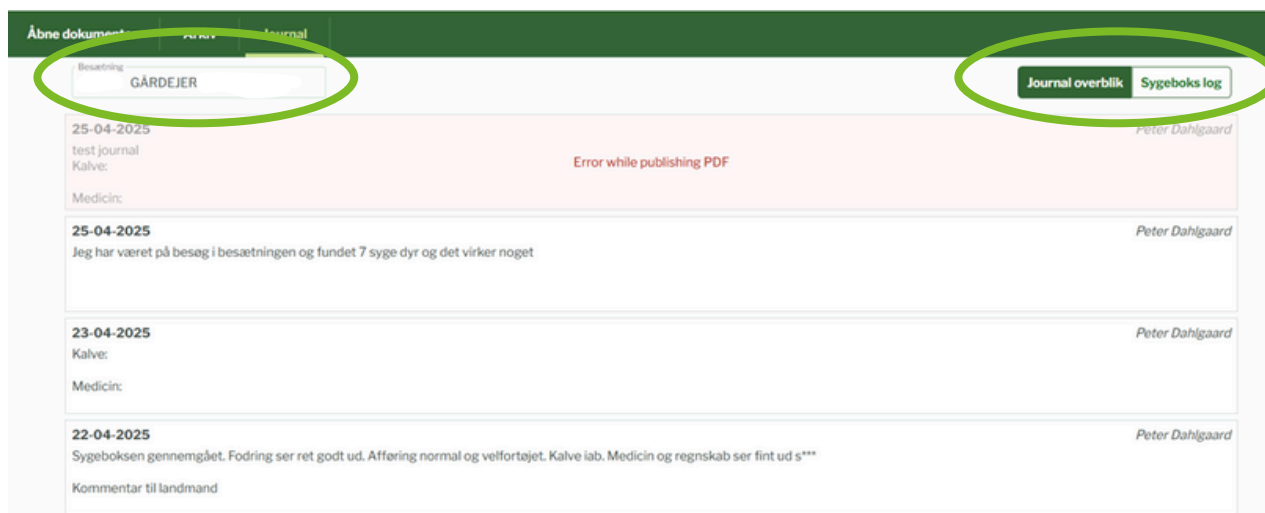
Her vil journalteksten være i første sektion.

5

➤ Når du går ind på "Journal"-fanen vil journalregistreringerne stå i kronologisk rækkefølge.

I venstre side kan du se hvilken besætnings journal du kigger på.

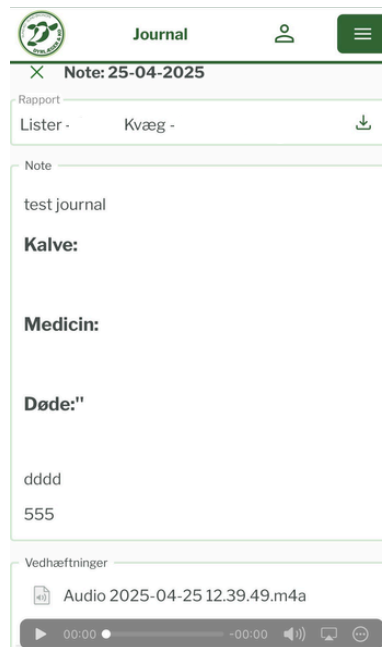
I højre side kan du vælge om du vil se journal overblik eller sygeboks log



➤ Når du klikker på en af noterne, åbner den sig op, og du kan se i detaljer, hvad der er registreret, samt om der er vedhæftet rapporter, ugebesøgslister, eller billeder/video.



➤ Journal – mobilvisning





Sygeboks

Om sygeboks:

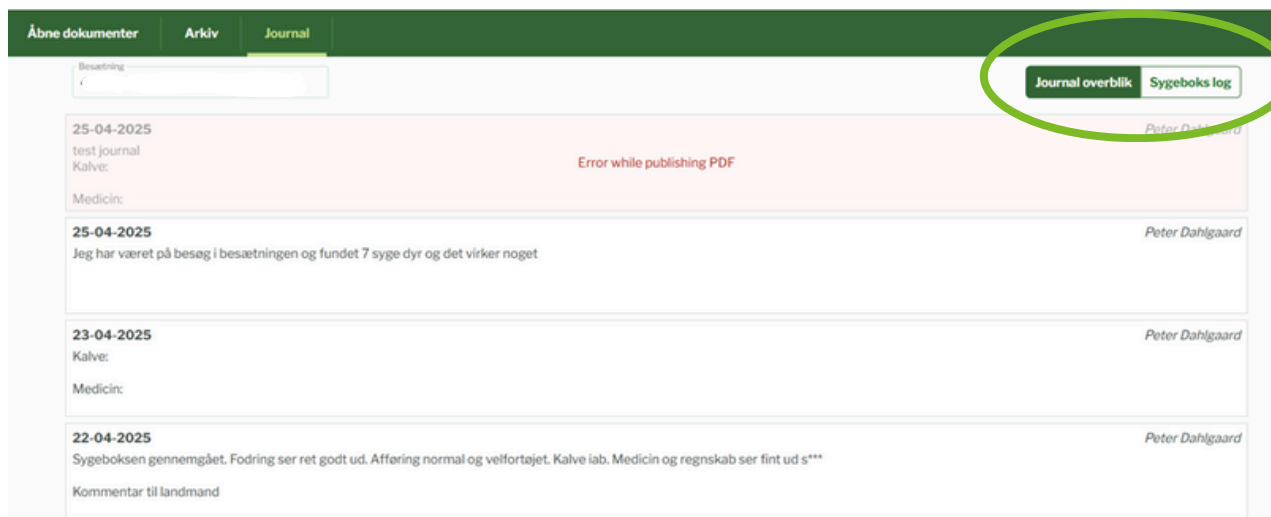
Du skal som landmand føre en log over dyr i sygeboks. Her skal noteres årsag til opholdet og de handlinger du som landmand har foretaget dig. Dyr der gennem længere tid opholder sig i sygeboks skal tilses af dyrlægen. Det gælder også dyr der ikke kommer sig. Dyrlæger og Ko har derfor udviklet et værktøj der kan bruges af både landmand og dyrlæge til dokumentation og kommunikation.

6

Sygeboks

For at se "Sygeboks log" skal du ind under fanen "Journal". Her kan du i højre side skifte mellem at få vist "Journal overblik" eller "Sygeboks log".

Klik på "Sygeboks log" for at skifte visningen til sygeboks



Sygeboks - overblik

Åbne dokumenter

Arkiv

Journal

Besætning

Journal overblik

Sygeboks log

Sick box 3 dyr

+ Tilføj dyr

Dyrenummer	Diagnose / årsag	Behandlingsplan	Opfølgning om (dage)	Seneste opdatering	
365	Ybe	Det går bedre Kakaomælk	2	25-04-2025	Opdater
2563	Klovbyld	kloven bedres ooo	2	25-04-2025	Opdater
8548	yver	Fremgang Koen er bedre ejeren behandler endnu 4 dage sæbevand vil være en god ting	18	23-04-2025	Opdater

Log

Dyrenummer	Diagnose / årsag	Behandlingsplan	Oprettet af
25-04-2025			
85-45866	Slagtet		Peter Dahlgaard

Dyr i sygeboks

Tidligere notater

Farver

Grå = landmand har indtastet registrering

Rød = dato for opfølgning er overskredet

Grøn = anden dyrlæge har opdateret/lavet optegnelse



Dyrenummer
41103 - 365
41103 - 2563

Grå markering - oprettet af landmand og kan redigeres af landmanden.



Dyr forlader sygeboks



Dyrlæge



Landmand

6

➤ Tilføj dyr til sygeboks

Klik på "+ Tilføj dyr" i højre side

Dyrenummer	Diagnose / årsag	Behandlingsplan	Opfølgning om (dage)	Seneste opdatering
365	Ybe	Det går bedre Kakaomælk	2	25-04-2025
2563	Klovbyld	kloven bedres ooo	2	25-04-2025
8548	yver	Fremgang Koen er bedre ejeren behandler endnu 4 dage sæbevand vil være en god ting	18	23-04-2025

➤ Udfyld alle oplysningerne omkring dyret og evt. vedhæftninger (billede, video, indtalelse)

- Dyrenummer
- Prognose (G=God R= Reserveret D= Dårlig)
- Halthedsscore
- Dato for opfølgning
- Årsag
- Behandlingsplan
- Vedhæftninger

OBS - de første seks oplysninger er obligatoriske at indtaste for hvert dyr.

Tryk "Gem"

Din dyrlæge vil nu kunne se dyret registreret i sygeboks.



Tilføj dyr

Dyrenummer *

Prognose: G R D

Dato * 29-04-2025

Halthedsscore: 1 2 3 4 5

Opfølgning om (dage) *

Årsag *

Behandlingsplan *

Vedhæftninger

Træk filen hertil

Vedhæft Record

Gem

6



Opdater dyr i sygeboks

Klik på "Opdater" for at redigere dyr i sygeboks

<div> Åbne dokumenter Arkiv Journal </div>					
Besætning				Journal overblik	Sygeboks log
Sick box 3 dyr					+ Tilføj dyr
Dyrenummer	Diagnose / årsag	Behandlingsplan	Opfølgning om (dage)	Seneste opdatering	
365	Ybe	Det går bedre Kakaomælk	2	25-04-2025	Opdater →
2563	Klovbyld	kloven bedres ooo	2	25-04-2025	Opdater →
8548	yver	Fremgang Koen er bedre ejeren behandler endnu 4 dage sæbevand vil være en god ting	18	23-04-2025	Opdater →

Nu kan du opdatere oplysningerne om dyrets status og behandling.
Du kan også se de tidligere registreringer herunder.

OBS - Hvis
tidsfristen for
opfølgning er
overskredet, vil det
være markeret med
rødt.

Opdater dyr 365

Diagnose *

Ybe

Prognose

G

R

D

29-04-2025

1 2 3 4 5

Opfølgning om (dage) *

Evaluering *

Behandlingsplan *

Vedhæftninger

Træk filen hertil

Vedhæft

Record

Log

25-04-2025

Det går bedre

Gem

Stine Thit Jensen

▼ Sick box 3 dyr

+ Tilføj dyr

Dyrenummer	Diagnose / årsag	Behandlingsplan	Opfølgning om (dage)	Seneste opdatering	
365	Ybe	Det går bedre Kakaomælk	0	25-04-2025	Opdater →
2563	Klovbyld	kloven bedres ooo	0	25-04-2025	Opdater →
8548	yver	Fremgang Koen er bedre ejeren behandler endnu 4 dage sæbevand vil være en god ting	16	23-04-2025	Opdater →



Dyr forlader sygeboks

Klik på ikonet



Vælg årsag til at forlade sygeboksen
Dyret vil nu ikke længere fremgå i
sygeboks, men registreringen vil nu
stå på listen nedenunder ("Log")

Forlader sygeboks

Vælg årsag til at forlade sygeboksen

Tilbage til produktion

Slagtet

Død

Aflivet

6

➤ Rediger i log

Du kan redigere i tidligere optegnelser 7 dage tilbage.

Den grå markering i venstre side viser, hvilke registreringer du har mulighed for at redigere.

Klik på blyantsikonet i højre side for redigere.

▼ Log

Dyrenummer ▼	Diagnose / årsag	Behandlingsplan	Oprettet af ▼	 ▼
25-04-2025				
85-45866	 Slagtet		Peter Dahlgaard	
85-45866	yver	555	Peter Dahlgaard	
 365	Ybe	Det går bedre Kakaomælk	Stine Thit Jensen	  
 365	Ybe	Fremgang fodbad i en uge	Peter Dahlgaard	



Koen er bedre ejeren behandler endnu 4 dage sæbevand vil være en god ting

Opdater dyr 365

Diagnose * Ybe Prognose G R D

Halthedsscore 1 2 3 4 5 Opfølgning om (dage) * 7

Evaluering * Det går bedre

Behandlingsplan * Kakaomælk

Vedhæftninger

Træk filen hertil Vedhæft Record

▼ Log Gem

➤ Filtrering af log optegnelser

▼ Log					
Dyrenummer ▼	Diagnose / årsag	Behandlingsplan	Oprettet af ▼	👤 ▼	
25-04-2025					
85-45866	↔ Slagtet		Peter Dahlgaard	👤	
85-45866	yver	555	Peter Dahlgaard	👤	

Du kan filtrere i noterne ud fra følgende filtre:

- Dyrenummer
- Oprettet af
- Landmand/dyrlæge



▼ Log	
Dyrenummer	▼ Diagnose / årsag
25-04-2025	
85-45866	↔ Slagtet
85-45866	yver

6

➤ Sygeboks - mobilvisning

Du har de samme funktioner i mobilvisning som på web.

Journal		
Besætning	Journal overblik	Sygeboks log
Sick box 3 dyr		+
-365	Stine Thit Jensen	
Ybe		
Det går bedre		
Kakaomælk		
25-04-2025		1
-2563	Peter Dahlgaara	
Klovbyld		
kloven bedres		
ooo		
25-04-2025		1
-8548	Peter Dahlgaara	
yver		
Fremgang		
Koen er bedre ejeren behandler		
endnu 4 dage sæbevand vil være		
en god ting		
23-04-2025		17



Swipe til højre for at læse og opdatere dyrets historik



Swipe til venstre for at checke dyret ud af sygeboks og vælge årsag

Journal		
Besætning	Journal overblik	Sygeboks log
Sick box 3 dyr		+
-365	Stine Thit Jensen	
Ybe		
Det går bedre		
Kakaomælk		
25-04-2025		1
-2563	Peter Dahlgaara	
Klovbyld		
kloven bedres		
ooo		
25-04-2025		1
-8548	Peter Dahlgaara	
yver		
Fremgang		
Koen er bedre ejeren behandler		
endnu 4 dage sæbevand vil være		
en god ting		
23-04-2025		17

Journal		
Besætning	Journal overblik	Sygeboks log
Sick box 3 dyr		+
-365	Stine Thit Jensen	
Ybe		
Det går bedre		
Kakaomælk		
25-04-2025		1
-2563	Peter Dahlgaara	
Klovbyld		
kloven bedres		
ooo		
25-04-2025		1
-8548	Peter Dahlgaara	
yver		
Fremgang		
Koen er bedre ejeren behandler		
endnu 4 dage sæbevand vil være		
en god ting		
23-04-2025		17



Mobile view



Mobile view

Du kan installere Vetdesk som en app på din mobil enhed.
Vælg "Installer" hvis den mulighed kommer frem.
Alternativt vælger du "Føj til startskærm" i browsermenuen.

